

STAIR SHIELD™

REUSABLE STAIR PROTECTION



HEAVY-DUTY
Trabajo pesado



LIQUID SHIELD
Escudo Liquid






REUSABLE
Reutilizable



RECYCLABLE
Reciclable

 surfaceshields.com

INSTALLATION INSTRUCTIONS:



-  Sweep or vacuum all debris from surfaces to be covered.
 -  Place Stair Shield™ on stair, using adjustable fold creases to ensure proper fit.
 -  Fold bull nose down.
 -  Tape edges of Stair Shield™ directly to stair; consult flooring manufacturer for recommended tape.
5.  Ensure product is adequately secured, not wet, and no visible debris is on the product; Test prior to use.

Call 800.754.9685 with any questions.

Disclaimer:

For temporary surface protection only. Ensure that product is adequately secured to surface prior to use. Surface Shields is not responsible for any adhesion issues related to improper adhesive selection or use. Test prior to use. Allow surface to completely cure prior to use. Use only over hard surfaces. Do not use on carpet or any surface where Stair Shield cannot be adequately secured to surface. In no event will Surface Shields' aggregate liability exceed the amount paid for this product. Liability limited to replacement of Stair Shield or refund of purchase price.

INSTRUCCIONES DE INSTALACIÓN:

-  Barrer o aspirar toda la superficie a cubrir.
 -  Colocar el Stair Shield™ en los escalones, utilizando los pliegues ajustables para garantizar el ajuste adecuado.
 -  Doblar el borde del protector hacia abajo.
 -  Pegar el contorno del Stair Shield™ directamente a los escalones, usando una cinta de acuerdo a las recomendaciones del fabricante del piso.
5.  Asegúrese de que el producto esté fijado adecuadamente y que no esté mojado. También asegúrese de que no haya partículas visibles sobre el producto. Pruébalo antes de usar.

Para cualquier duda o aclaración
llame al 800.754.9685

Limitación De Responsabilidad / Aviso Legal:

Uso único para protección temporal de superficie. Asegúrese que el producto esté correctamente pegado a la superficie antes de su uso. Surface Shields no es responsable de ningún problema de adhesión relacionado con la selección o el uso indebido de adhesivos. Comprobar antes de usar. Deje que la superficie se cure completamente antes de usar. Use solo sobre superficies duras. No lo use en alfombras ni en ninguna superficie donde la armadura de la escalera no se pueda asegurar adecuadamente a la superficie. En ningún caso la responsabilidad agregada de Surface Shields excederá la cantidad pagada por este producto. Responsabilidad limitada a reemplazo de Stair Shield o reembolso del precio de compra.



Use caution when installing, securing, and using any temporary stair protection products to ensure user safety. Test product before every use. Ensure surface is not wet and is free of dust and debris.

Tenga cuidado al instalar, asegurar y utilizar cualquier producto de protección temporal de escaleras para garantizar la seguridad del usuario. Compruebe el producto antes de cada uso. Asegúrese de que la superficie no esté mojada y que esté libre de suciedad y partículas.